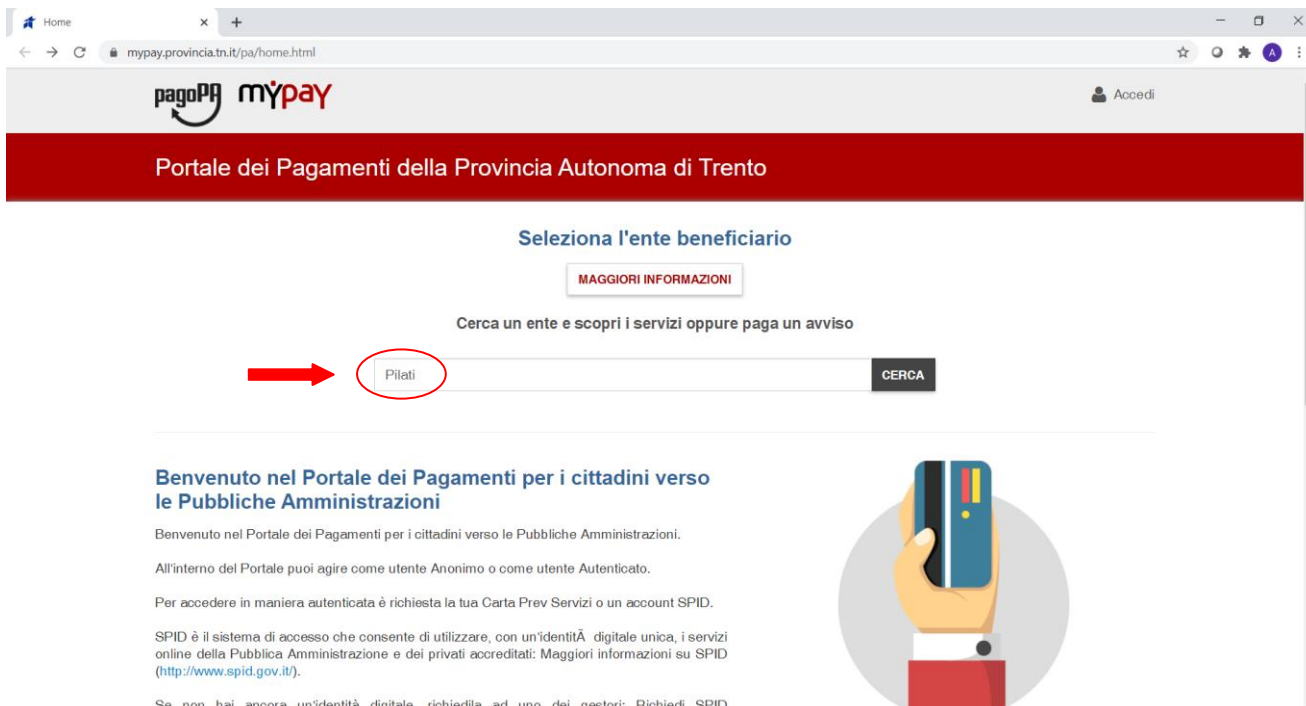
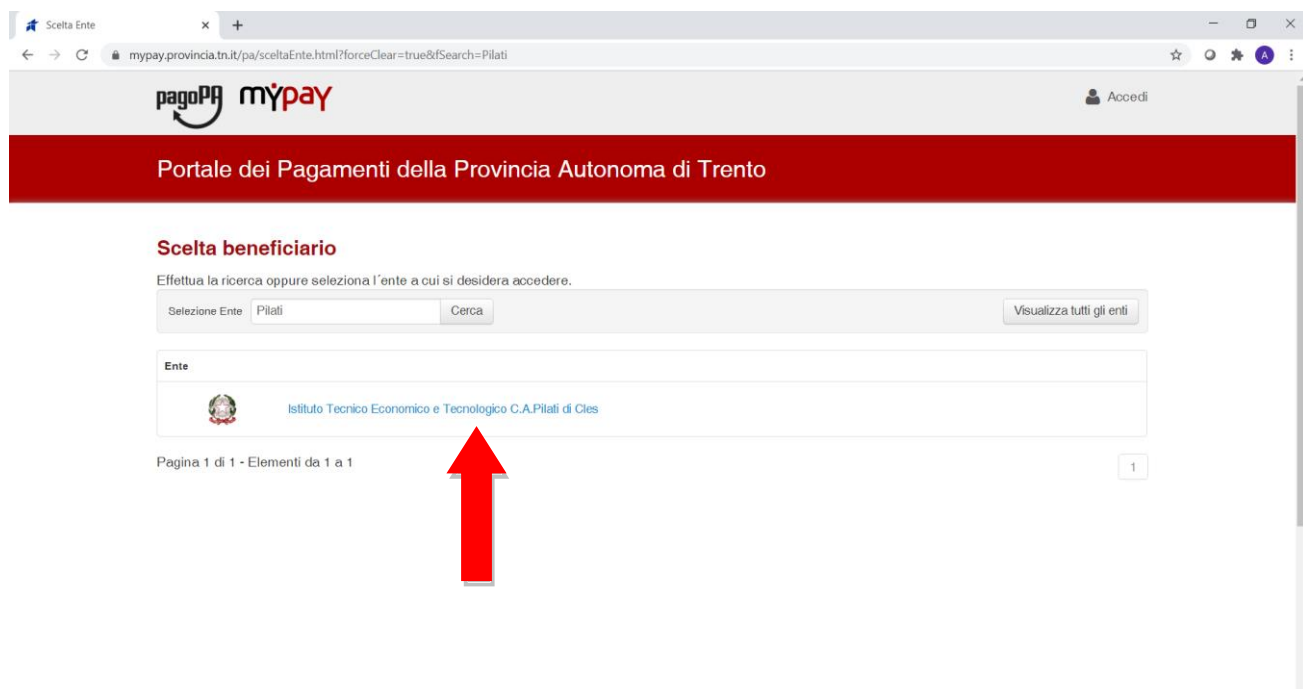


## INDICAZIONI PER L'UTILIZZO DEL PORTALE DEI PAGAMENTI MYPAY

- 1) Collegarsi al portale <https://mypay.provincia.tn.it/pa/home.html>
- 2) Scegliere l'ente beneficiario scrivendo anche solo **Pilati** e poi cliccare su cerca



- 3) Selezionare "Istituto Tecnico Economico e Tecnologico C.A. Pilati di Cles"



4) Nel secondo riquadro scegliere tra le **Altre tipologie di versamento** –

### SC01 – Versamenti attività didattiche

#### Altre tipologie di pagamento

Scegli il tipo di pagamento e procedi alla compilazione dei campi richiesti



SC01 - Versamenti attività didattiche

SC02 - Altri versamenti

SC03 - Cauzioni

SC04 - Fideiussioni

SC05 - Recupero e rimborsi

5) **Compilare i campi richiesti** selezionando nella voce “Tipologia dell’attività didattica”: “certificazioni”. Inserire la causale e l’importo relativi all’iscrizione che si vuole effettuare:

“PET B1” IMPORTO € 94,00

“FCE B2” IMPORTO € 176,50

“CAE C1” IMPORTO € 199,50

**Prestare attenzione alla mail inserita nell’ultimo campo in quanto servirà per ricevere la comunicazione su come procedere con il pagamento e le ricevute telematiche (verificare che non ci sia un punto finale inserito di default dal sistema).**


### Pagamento Dovuto : SC01 - Versamenti attività didattiche

Nome dello studente *	<input type="text"/>	?
Cognome dello studente *	<input type="text"/>	?
Codice Fiscale *	<input type="text"/>	?
Classe frequentata *	<input type="text"/>	?
Tipologia dell'attività didattica *	<input type="text"/>	?
Causale *	<input type="text" value="viaggi istruzione"/> <input type="text" value="visite guidate"/> <input type="text" value="soggiorni linguistici"/> <input type="text" value="certificazioni"/> <input type="text" value="corsi"/>	?
Importo*	<input type="text"/>	
E-Mail*	<input type="text"/>	

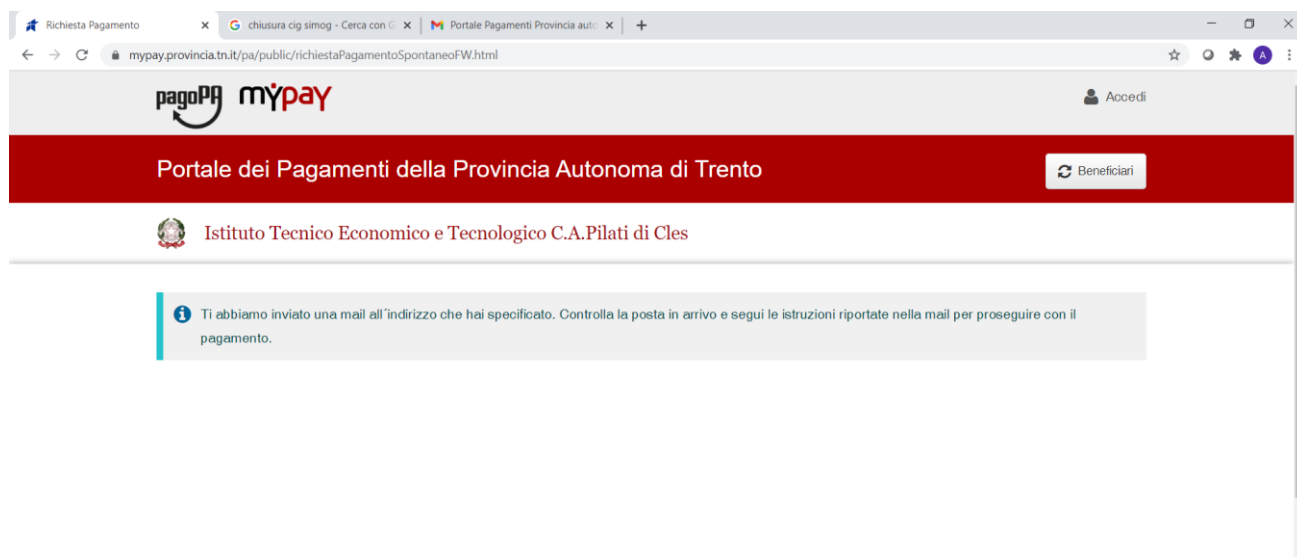
## 6) selezionare su “aggiungi al carrello”

### Pagamento Dovuto : SC01 - Versamenti attività didattiche

Nome dello studente *	<input type="text"/>	•
Cognome dello studente *	<input type="text"/>	•
Codice Fiscale *	<input type="text"/>	•
Classe frequentata *	<input type="text"/>	•
Tipologia dell'attività didattica *	<input type="text" value="certificazioni"/>	•
Causale *	<input type="text" value="PET B1"/>	•
Importo*	<input type="text" value="94 €"/>	
E-Mail*	<input type="text"/>	




Se l’inserimento è andato a buon fine vi verrà inviato un link all’indirizzo mail indicato in precedenza da utilizzare **entro 5 minuti**. Scaduti i 5 minuti bisognerà ricompilare tutti i campi.



La mail avrà questo contenuto:

Portale Pagamenti Provincia autonoma di Trento: Verifica email

 **MyPay** <no-reply-mypay@infotn.it>  
a me ▾

Gentile contribuente,

per proseguire il pagamento online segui il link sotto riportato

<https://mypay.provincia.tn.it/pa/public/carrello/anonimo/spontaneo/paaSILInviaRichiestaPagamento.html?idSe>

7) Per concludere la procedura di pagamento si può scegliere tra due modalità:  
**Prepara Avviso da stampare** oppure **Procedi con il pagamento online**:

a) cliccare sul pulsante **Prepara Avviso da stampare**:

**Prepara Avviso da stampare** 

**Avviso cartaceo**

Ti sarà richiesto di compilare l'anagrafica del soggetto intestatario dell'avviso. In seguito potrai salvare il pdf dell'avviso, stamparlo e procedere al pagamento con le seguenti modalità:


- Recandoti fisicamente ad uno sportello di un Prestatore di Servizi di Pagamento (Banche, Poste, Tabaccai e altri canali) abilitato all'incasso ([Operatori abilitati](#)).
- Tramite home banking (Servizio CBILL) se la tua banca fa parte del Consorzio CBI (Clicca di seguito per visualizzare l'elenco degli istituti finanziari che aderiscono a pagoPA® tramite il servizio CBILL: [Link](#))

Con questa operazione viene predisposto un **avviso cartaceo** da stampare e pagare presso uno sportello fisico (banche, poste, tabaccai...) o tramite home banking attraverso l'addebito CBILL. Si accede al proprio Inbank alla voce pagamenti servizi CBILL compilando i campi richiesti. Il Codice CBILL e il **Codice Avviso da inserire** sono riportati in basso nell'avviso di pagamento.

Utilizza la porzione di avviso relativa al canale di pagamento che preferisci.

BANCHE E ALTRI CANALI		RATA UNICA	
Qui accanto trovi il codice <b>QR</b> e il codice interbancario <b>CBILL</b> per pagare attraverso il circuito bancario e gli altri canali di pagamento abilitati.	Destinatario	---	Euro <b>94,00</b>
	ENTE CREDITORE	<b>Istituto Tecnico Economico e Tecnologico C.</b>	
	Oggetto del pagamento	-----PET B1	
	Codice CBILL	Codice Avviso	Cod. Fiscale Ente Creditore
<b>CA93K</b>	<b>3020 0000 0000 0003 86</b>	<b>92006090226</b>	

b) cliccare sul pulsante **Procedi con il pagamento online**.

**Procedi con il pagamento online** 

**Pagamento online**

Potrai scegliere una delle modalità di pagamento online previste dal sistema pagoPA® (carta di credito, home banking e altre) e identificare un istituto finanziario con il quale perfezionare il pagamento.

Ti sarà richiesto di compilare l'anagrafica del soggetto intestatario e facoltativamente l'anagrafica del soggetto versante. Successivamente sarai reindirizzato sul portale della banca scelta per effettuare il pagamento.

Con questa operazione si procedere subito con il **pagamento online**.

Nel caso in cui si scelga il pagamento online verranno proposti 3 canali:

- carta di credito
- conto corrente bancario (se la tua banca è presente tra quelle in elenco)
- altri metodi: PayPal, Satispay o altre app dedicate

Come vuoi pagare?



Carta di credito/debito



Conto corrente



Altri metodi di pagamento

Scegliere **MyBank** se non si riesce a trovare la propria banca e poi effettuare la ricerca della banca presso cui si ha il conto corrente.

Per approfondire tutti gli aspetti inerenti “PagoPA” è disponibile sul sito <https://pagopa.provincia.tn.it/> una guida specifica messa a disposizione dalla Provincia autonoma di Trento all'indirizzo: <https://pagopa.provincia.tn.it/Breve-guida-all-utilizzo> .